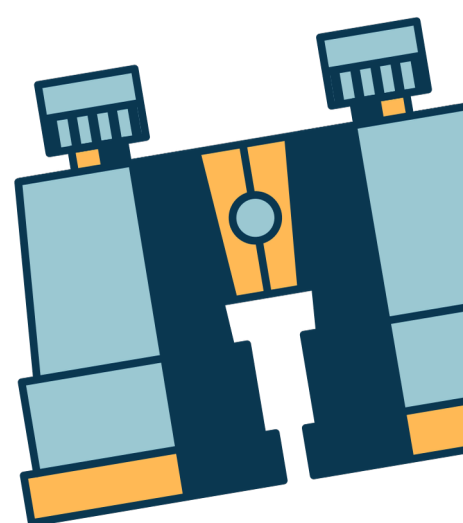
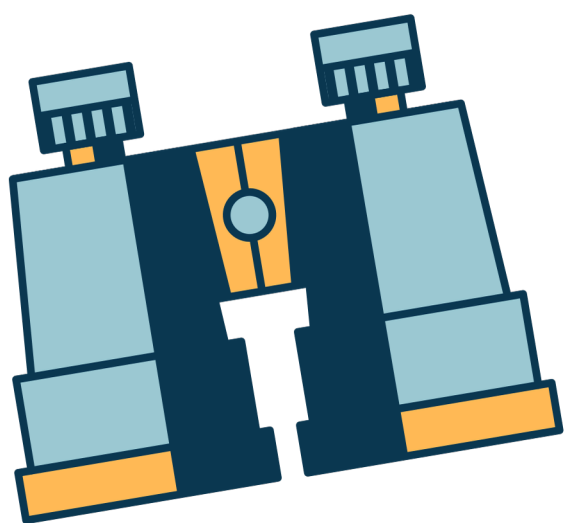



**MET CHIRO EN
KSA LUMMEN OP
KAMP IN**

Oudsbergen

3 TOT 12 AUGUSTUS



De aankomst

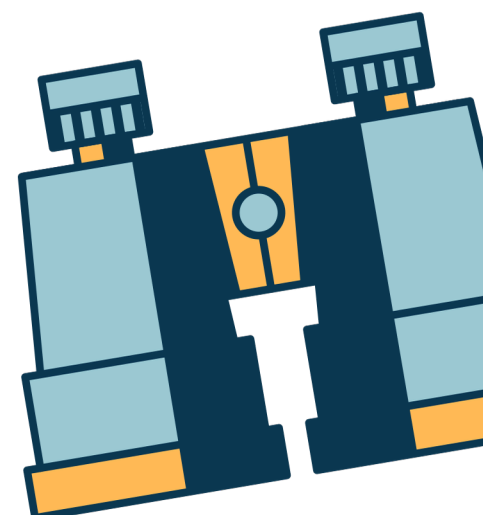

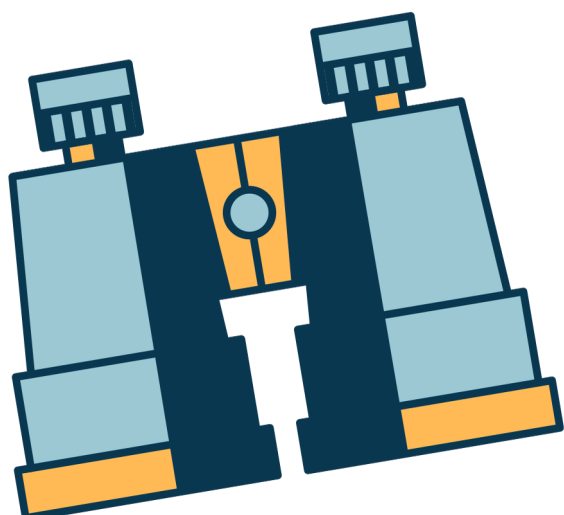

Het aftellen kan beginnen! De leukste 10 dagen van het jaar kunnen van start gaan.

Op **3 augustus** vertrekken we naar onze kampplaats in Oudsbergen waar we de mooiste tijd van het jaar zullen beleven.

De openingsformatie zal omstreeks **17u** beginnen. We vragen jullie daarom om de kampplaats **niet voor 16u** te betreden.

De drie oudste groepen komen naar de kampplaats met de fiets. Zij verzamelen voor het vertrek aan onze lokalen. Het vertrekuur spreekt de leiding met hen af.

Dit jaar zal er weer de mogelijkheid zijn om een drankje te drinken. Dit aan democratische prijzen.




Post op kamp

Naam kind
Groep kind
Chiro-KSA Lummen
Tienderstraat 39
3670 Oudsbergen

De post bedeeft niet in het weekend en slechts 2x tijdens de week, hou hier dus zeker ook rekening mee!

We ontvangen natuurlijk graag heel veel brieven op kamp, maar we willen vragen om **geen pakketjes** op te sturen. Deze worden bijgehouden tot het einde van het kamp.



Wegbeschrijving

Adres: **Tienderstraat 39, 3670 Oudsbergen**

1. Voeg in op de E314.
 2. Blijf de E314 volgen richting Genk op het knooppunt Lummen.
 3. Neem afrit 31 (Genk-centrum) en sla rechtsaf naar de N76 (richting Bree/Oudsbergen).
 4. Volg de N76 rechtdoor doorheen As richting Oudsbergen (ongeveer 15 km).
 5. In Oudsbergen (centrum Opglabbeek) sla je rechtsaf naar de N730: de weg naar Zwartberg.
 6. Blijf de weg volgen voor ongeveer 1 km tot je de Tienderstraat tegenkomt.
 7. Sla linksaf in de Tienderstraat
 8. Rij door tot nummer 39.
- Volg de bordjes van Chiro-KSA Lummen die je naar de parking sturen



Fiets checklist

De Tippers, Knapen, Tiptiens, Jong-Hernies, Aspies en Hernies gaan met de fiets naar de kampplaats.

Helm en fluovestje zijn **VERPLICHT**.

Een goed uitgeruste fiets is dus essentieel.

Met deze checklist kan je nagaan of je fiets in orde is:

- ✓ Het stuur zit goed vast
- ✓ De bel is goed te horen
- ✓ De remmen werken goed en de remblokjes zijn niet versleten
- ✓ Het zadel zit goed vast en staat op de juiste hoogte afgesteld
- ✓ De ketting is gesmeerd, goed afgesteld, niet te strak en niet te slap
- ✓ De trappers zitten goed vast
- ✓ Het voorlicht én het achterlicht werken goed en zitten stevig aan de fiets vast
- ✓ Er zijn voldoende reflectoren aanwezig
- ✓ De versnellingen werken vlot
- ✓ Een stevig slot
- ✓ De banden zijn in goede staat

Wat zit er in je koffer?

Droge kleren zijn geen overbodige luxe op kamp, nietwaar? Een **plastieken speelgoedbox** is daarom uitermate geschikt als koffer.

Volgende zaken moeten zeker mee:

- Slaapzak
- Pyjama's
- Veldbed

De bedjes zijn best niet te breed. Een gewoon veldbed volstaat zeker. Er is geen plaats in de tenten om iedereen een te breed bed te laten meenemen.

- Toiletzak
- Washandjes
- Ondergoed en sokken voor 10 dagen
- Voldoende speelkieren (kunnen vuil worden)
- Dikke truien (voor 's avonds, bosspellen,...)
- Lange broeken (voor 's avonds, bosspellen,...)
- Zwemgrief
- Handdoeken
- Regenjas
- Stevige schoenen
- Laarzen
- Slippers
- Zaklamp
- Drinkbus
- Twee keukenhanddoeken
- Pet/hoedje



! Vergeet zeker de **identiteitskaart** van je zoon/dochter niet mee te geven. Gelieve deze bij aankomst af te geven aan zijn/haar leiding.

Wat niet in je koffer mag

✗ Te veel snoep

Je mag natuurlijk een klein beetje snoep meenemen. Maar aangezien de keukenouders ons vier keer per dag culinair in de watten leggen, is veel snoep niet nodig.

✗ Dure spullen

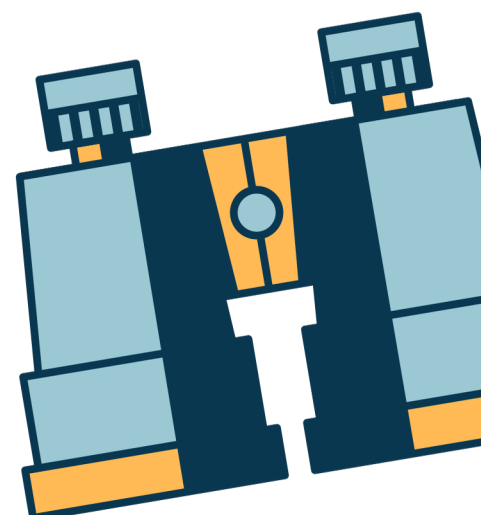
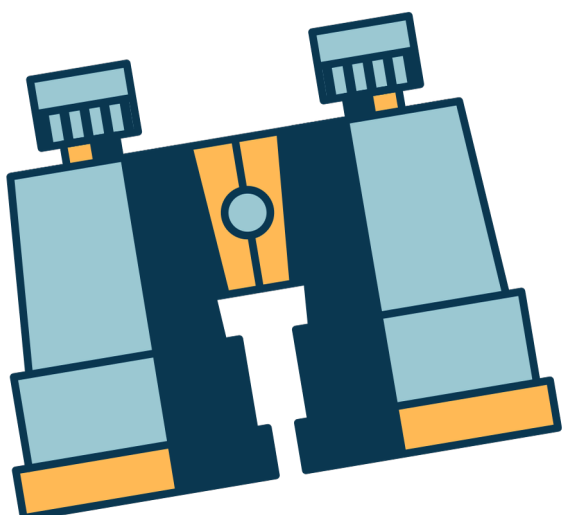

Laat dure spullen zoals GSM's, spelconsoles, juwelen, dure horloges of dure kleding thuis.

✗ Digitale camera's

Op ons kamp maakt onze leidingsploeg voldoende foto's om de sfeer mee te kunnen pikken. Het is dus niet nodig om zelf een digitale camera mee te nemen. Een wegwerpcamera is wel toegelaten.

✗ Veel zakgeld

Je hebt je geld enkel nodig om postkaarten (50 cent/stuk) te kopen. Postzegels moet je zelf voorzien. Deze zijn niet te koop op de kampplaats.



Kampgeld

Om 10 dagen lang te vertoeven op ons
vakantieparadijs in Oudsbergen vragen
we:

170 euro*

In deze prijs is inbegrepen:

900 broden

650 liter chocomelk

480 hotdogs

800 liter soep

500 kiwi's

1200 eieren

De kampplaats

Het zwembad + busvervoer


naar het zwembad

Verzekering

Zeeën water

En nog veeeeel meer...

*Prijs per persoon



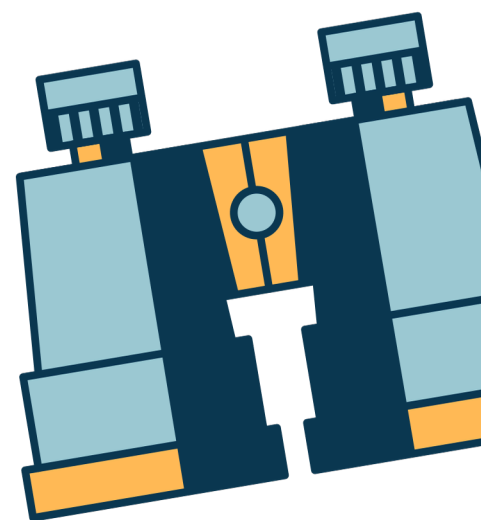
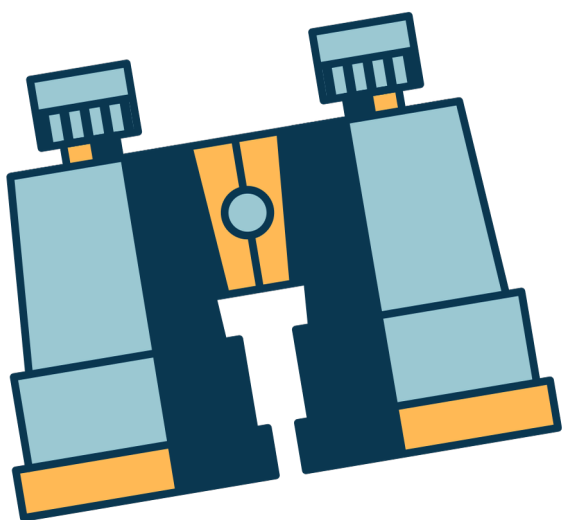

Tegemoetkomingen


Via de verschillende ziekenfondsen kan u een deel van het kampgeld terugkrijgen.

Afhankelijk van de mutualiteit waar uw zoon of dochter is aangesloten heeft u een specifiek aanvraagformulier dat u aan ons kan bezorgen.

U kan een afgedrukt aanvraagformulier bij de aanvang van het kamp of bij het begin van ons volgend werkjaar bezorgen aan de leid(st)ers van uw zoon/dochter of aan de hoofdleiding, zodat zij het nodige kunnen invullen.

Indien er vragen zijn mag u zich hiervoor altijd tot iemand van de leiding wenden, wij helpen u graag verder!





Dagindeling



Dikke pech voor de uitslapers onder ons!

Op kamp staan we elke dag lekker vroeg op om optimaal van de dag te kunnen genieten. De dagen zien er ongeveer als volgt uit:

7u30: De ochtendmuziek helpt ons ontwaken en we verlaten ons nachtelijk 5-sterrenverblijf.

8u00: We putten de nodige energie uit een heerlijk ontbijt.

9u30: Tijd voor het eerste spel, goed begonnen is half gewonnen.

12u00: We eten ons buikje rond tijdens het middagmaal.

13u00: Platte rust: ideaal om een brief te schrijven naar het thuisfront.

14u00: Genoeg gerust, we gaan weer lekker actief wezen.

16u00: Lekkere bokes met choco en chocomelk to the rescue.

16u45: We maken ons allemaal nog eens lekker vuil.

18u15: De douches schieten in actie.

19u00: We genieten van het avondmaal van de keukenouders.

19u45: We gebruiken onze laatste krachten voor het laatste spel van de dag.

21u00: Het zandmannetje komt langs voor de jongste groepen.

21u30: Ook de Kwiks en de Jong-Knapen belanden in dromenland.

22u00: Ook voor de rest is het beddebakkentijd.

Formatie

Het kamp is niet alleen je 10 dagen lang rot amuseren. Er zijn ook enkele plechtige momenten, namelijk de formaties. Drie keer per dag weerklinkt het fluitsignaal van hoofdleiders Liam en Stan en hoofdleidsters Kaat en Fien. Tijdens deze formaties zijn we ook muisstil en luisteren we aandachtig naar wat er allemaal verteld wordt.

Een formatie ziet er als volgt uit:

- 🎵 Elke groep roept zo hard mogelijk zijn kreet
- 🎵 We kijken naar het spannende avontuur van ons kampthema
- 🎵 Het strijken en hijsen van de Chiro- en KSA-vlag
- 🎵 De dag sluiten we af met een danklied. Wie de tekst nog niet kent, kan alvast beginnen met oefenen op de volgende pagina!



Danklied

Staan we bij het einde van deze dag.
In een kring tezamen rond onze vlag.
Reiken wij elkaar de hand als teken van onze
dank.

Heer, wij vragen u om steun en hulp.
Dank elkaar voor het samen zijn.
Goedeavond mens en vriend. Dankuwel en
goedenacht.
Goedeavond, laten wij nu gaan en voor d'ander
vrienden zijn.



Karweitjes

Naast al het spelen moet er soms ook opgeruimd worden. Daarvoor hebben we enkele leuke karweitjes, zodat de kampplaats er netjes blijft bijliggen:

Afwassen


Tent opruimen

Wascomplex in orde maken

Plein opruimen

WC kuisen

Vele handen maken licht werk. Het is daarom belangrijk dat iedereen goed meewerkt!



Uniformen

KSA-uniform

KSA T-shirt €10

Trui KSA Lummen €25

Chiro-uniform


Chiro T-shirt

Chiro rok

Te kopen in de Chirowinkel (de Banier)

Trui Chiro Lummen (niet verplicht) €30

Passen en kopen kan zondag na de activiteit



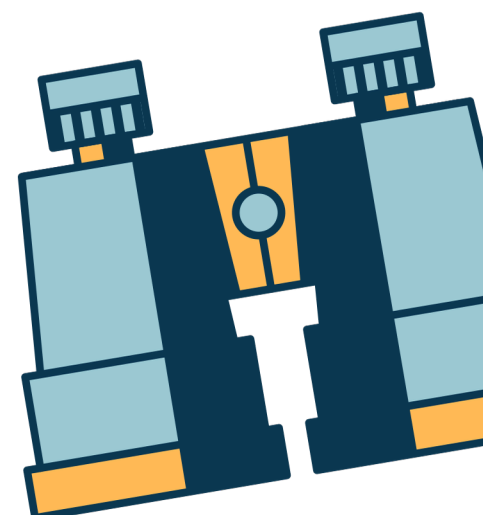

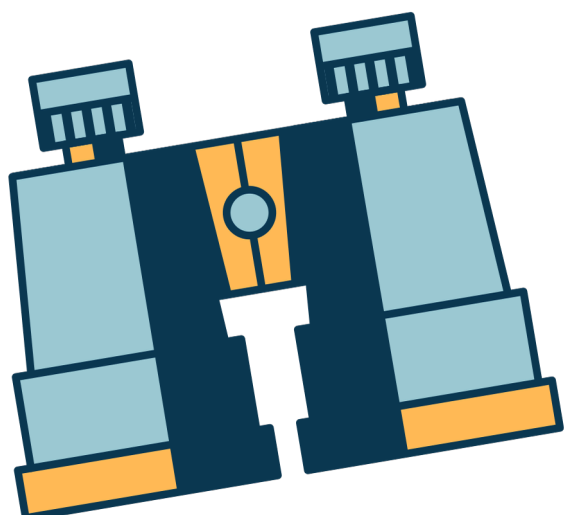

Bezoekdag

De 10 leukste dagen van kamp zitten er weer op. De bezoekdag vindt plaats op **12 augustus**. Dit is ook de enige dag dat we bezoek van eender wie op de kampplaats appreciëren/toelaten!

Om voor iedereen de bezoekdag zo aangenaam mogelijk te maken, bieden we jullie net zoals andere jaren allerlei drankjes en lekkers aan met een streepje muziek op de achtergrond. Het is daarnaast de ideale gelegenheid om een praatje te slaan met de leiding.

We vragen jullie om de kampplaats **niet voor 17u30** te betreden en pas na de slotformatie de koffers van de tenten naar de auto's te verplaatsen. Het kamp is namelijk pas gedaan na de slotformatie.

De slotformatie zal omstreeks **19u** beginnen.



Keukenploeg


We vragen ons nog steeds af waarom onze keukenploeg niet in een sterrenrestaurant werkt. Het zal ons op kamp worst wezen, want deze keukenspecialisten zullen 10 dagen lang culinaire hoogstandjes op onze borden toveren.

De keukenouders zorgen steeds voor gezonde en evenwichtige maaltijden die ook nog eens zeer lekker zijn.


Elke dag wordt er gesmuld tijdens het ontbijt, middageten, vieruurtje en avondeten.

Dit jaar bestaat de keukenploeg uit:

- Ria
- Kris & Nadine
- Kris & Sandra
- Stefan & Marijke
- Klaas & Nele
- Kris
- Stefanie
- Bert & Griet
- Greet
- Dennis & Jill
- Bart & Kleo
- Jente & Axelle



Keukenploeg



Winkelboys

Tijdens het kamp moet er vanalles gekocht worden. Daarvoor kunnen we dit jaar rekenen op vier winkelboys: Jonathan, Thibaut, Maarten en Fredo



Sloebers

Yorrit Gybels
0499/14 82 48

Ward Kees
0468/23 78 75



Daan Theunis
0494/33 15 61

Ben Gielen
0479/17 65 10

Leeuwkes

Stan Claes

0483/26 45 55

Finn Moons

0468/51 91 36



Vincent Vaesen

0493/32 03 08

Rob Luyten

0471/09 35 17

Jong-Knapen

Hannes Kenis
0470/95 44 56

Senne De Preter
0468/23 42 87



Mauro Hendrickx
0468/29 47 61

Jaak Heyligen
0468/34 47 61

Knapen

Robbe Myny
0467/09 03 50

Sid Ghilardi
0471/72 33 02



Robbe Dekoning
0485/55 14 15

Toon Verbeemen
0467/03 94 32

Jong-Hernies

Vic Ghilardi
0470/63 39 23

Jef Radoes
0472/79 83 15



Nathan de Taeye
0484/41 06 74

Juul Kennes
0470/08 25 93

Hernies

Liam Jennekens
0474/19 72 82

Jerco Daniels
0472/93 04 92



Brent Jennekens
0471/70 04 23

Tuur Kaelen
0484/70 45 43

Hoofdleiding

Fien Spaas
0477/13 56 08

Liam Jennekens
0474/19 72 82



Stan Claes
0483/26 45 55

Kaat Buekers
0493/44 29 39

Kadees

Floor Spaas
0479/45 47 42

Lara Willems
0468/16 40 84



Stien Vankriekelsvenne
0472/30 76 96

Nelle Paesen Vos
0468/03 49 88

Speelclub

Lara Deferm
0484/64 44 25

Janne Moermans
0468/46 08 64



June Tureluren
0468/02 76 88

Kaat Vandebroek
0498/68 98 93

Kwiks

Joss Heyligen
0474/13 74 85

Luna Deferm
0485/47 84 39



Lore Jans
0476/41 11 08

Tipppers

Deany Demot
0498/41 42 19

Kaat Buekers
0493/44 29 39



Julie Schepers
0485/48 80 20

Tiptiens

Fauke Wouters
0468/47 30 15

Leen Germeyns
0472/85 50 83



Fien Spaas
0477/13 56 08

Aspies

Lisa Vandevenne
0477/28 01 57

Linke Hendrickx
0491/32 85 82



Chiro-KSA

op het web

Zit je nog met wat vragen i.v.m. het kamp?

Zou je graag wat foto's willen zien van het kamp of activiteiten?

Wil je nog wat meer weten over Chiro en KSA Lummen?

Dan hebben wij niet één, maar drie adressen voor u:

website:

chiroksalummen.be

facebookpagina:

[Chiro-KSA Lummen](#)

instagram:

[chiro ksa lummen](#)

Tijdens het jaar kan je op deze adressen al je vragen stellen. Prangende vragen kunnen natuurlijk ook gewoon aan de leiding zelf gesteld worden.

Er zullen foto's online komen op onze Facebook pagina. Hou deze dus zeker in de gaten!



Kampspelletje



≡ **ZOEK DE 10 VERSCHILLEN!** ≡

Kun jij alle 10 verschillen vinden tussen deze twee plaatjes?

